


Μετάτρεψε τα παιχνίδια σου σε παιχνίδια πρόσθεσης!

Ίσως στο σπίτι έχετε παιχνίδια και κάρτες πρόσθεσης του εμπορίου.

Μπορείτε ωστόσο να φτιάξετε και τα δικά σας επιτραπέζια με ζάρια, χρησιμοποιώντας για πιόνια παιδικούς ήρωες/κουκλάκια, φτιάχνοντας ταμπλό με τετράγωνα και γράφοντας μέσα τους αριθμούς.



Κάποιες άγρες ιδέες για παιχνίδια είναι:

1. Ζάρι

Πάρτε ένα χαρτί και φτιάξετε την πιο κάτω κάρτα:

α) $1 + \text{[cube]} =$

Ρίξτε με τη σειρά το ζάρι και πείτε την αριθμητική πρόταση που σχηματίζεται. Νικάει αυτός που βρήκε τον μεγαλύτερο αριθμό. Στη συνέχεια ανεβάστε το επίπεδο δυσκολίας...

β) $2 + \text{[cube]} =$


2. Μαγνητάκια αριθμοί ή κάρτες υπο

Να φτιάξετε όσες περισσότερες μαθηματικές προτάσεις μπορείτε με χρονόμετρο.



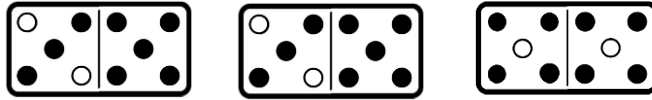
5
$0 + 5 = 5$
$1 + 4 = 5$
$2 + 3 = 5$
$3 + 2 = 5$
$4 + 1 = 5$
$5 + 0 = 5$

3. Χαρτιά (πάστρα).



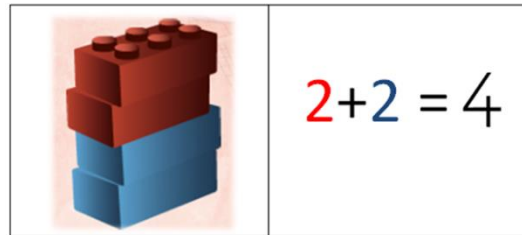
4. Ντόμινο

Βρες όσα περισσότερα ντόμινο έχουν τον ίδιο αριθμό κουκκίδων π.χ. $4+4, 5+3 \dots$



5. Τουβγάκια

- Βρες τα τουβγάκια σου.
- Πάρε 10 τουβγάκια από ένα χρώμα και 10 από ένα άλλο χρώμα.
- Φτιάξε όσους περισσότερους διαφορετικούς πύργους μπορείς με 4 τουβγάκια.



6. Ηλεκτρονικά παιχνίδια στον υπολογιστή, στο tablet και στο κινητό (σε fly mode).

Στην ιστοσελίδα αερόστατο (www.mikrapaidia.gr) μπορείτε να επιλέξετε μαθηματικά (επίπεδο 4-5). Στο play store θα βρείτε πολλές εφαρμογές πρόσθεσης όπως:



Math kids



Εσύ τι παιχνίδια μαθηματικών παίζεις; Περιμένουμε τις φωτογραφίες σου!